




6.- GROOMING: EL PELIGRO DEL
ACOSO SEXUAL A MENORES

en **RED**ados



salesianos
SANTIAGO EL MAYOR

¿CÓMO HACERLO?



Padres - Ver el vídeo

Leer la introducción
para hacernos una idea del tema



Mirar las pistas
para pensar cómo llevar el diálogo



Enviarlo al whatsapp de todos los de casa




Sacar el tema



**buscar un momento
para enseñarlo en familia**



Charlar





¿QUÉ ES ? ¿DE QUÉ ESTAMOS HABLANDO?




Seguramente habéis escuchado en medios de comunicación o redes sociales la palabra grooming. ¿Conoces exactamente lo que es? ¿Te preocupa lo que saben tus hijos sobre el tema? ¿Necesitas algunas orientaciones para saber cómo puede prevenirse?

En esta edición de Enredados hemos dedicado todo el espacio a esta cuestión que nos preocupa y que afecta a nuestros niños y adolescentes.



¿QUÉ ES ?

¿DE QUÉ ESTAMOS HABLANDO?



El grooming online es un proceso por el cual, un adulto, usando medios digitales, manipula a un menor para conseguir material sexual.


Durante este proceso, el adulto se hace pasar por un menor y contacta con la víctima por diferentes medios digitales; se gana su confianza y cuando ha conseguido una imagen de tipo sexual se produce el chantaje. Utiliza esta imagen como elemento de fuerza sobre la víctima que se ve obligada a atender las demandas del depredador. La situación es muy grave porque además puede acabar con la propuesta de un encuentro físico. Es un delito tanto en sus consecuencias finales (chantaje o violación), como también en las primeras fases de engaño o manipulación. (Fuente: UNIR)



¿QUÉ INTENCIONES TIENE?


- * Producción de imágenes y vídeos con connotación o actividad sexual, destinados al consumo propio de pederastas o a redes de abuso sexual a menores.
- * Encuentros en persona con el menor y abuso sexual físico.
- * Explotación sexual y prostitución infantil.
(Fuente: Internet Segura for Kids)





ALGUNOS DATOS

- * El grooming ha aumentado un 410% en los últimos años. (Fundación ANAR)
- * Casi el 90% de los menores de diez años dispone de acceso a internet.
- * Uno de cada cuatro menores tiene móvil.



VIDEOS PARA EL DIÁLOGO

Os ofrecemos dos vídeos para que podáis enseñarlo en casa y hablar de ello con vuestros hijos e hijas.

Uno es para Primaria y el otro para Secundaria.


Nuestra idea es que llamen la atención y os sirvan para empezar una conversación sobre el tema.

PRIMARIA



SECUNDARIA






El vídeo nos muestra la facilidad con la que un niño puede aceptar como amigo a un adulto, sin saberlo, e iniciar conversaciones inocentes al principio, pero que el abusador utiliza para efectuar un chantaje a cambio de fotos del menor, o le cita para encontrarse en un lugar con la intención de llevarle con él. Si tienen un móvil con acceso a internet no es difícil que esto pueda llegar a ocurrir. Es importante, en clave preventiva, valorar cuándo está preparado para tener un móvil y gestionar con él la privacidad. También el uso de la webcam.

VIDEOS PARA EL DIÁLOGO




PISTAS PARA EL DIÁLOGO




Los niños reaccionan con afinidad cuando se les halaga o se les muestra cariño, y eso puede ser utilizado por los adultos que practican el grooming. Igual que les enseñamos a no hablar con desconocidos por la calle, es bueno también trasladar esta advertencia al mundo digital. Es una cuestión que podríamos dialogar con ellos, tras ver el vídeo, y enlazar con algunas preguntas:


- * La niña piensa que habla con un niño de su edad. ¿Por qué crees que no sabe que es un adulto en realidad? ¿Qué ha podido pasar?
- * ¿Es fácil que nos engañen? ¿Te ha pasado alguna vez?

PISTAS PARA EL DIÁLOGO




- * Si te pasara algo parecido, ¿me lo contarías? ¿Cómo lo harías?
- * Parece peligroso compartir imágenes con otras personas en las redes porque pierdes el control sobre ellas, ¿te parece peligroso a ti? ¿Quieres que repasemos la configuración de tu privacidad?






OTROS VIDEOS PRIMARIA



PINCHAR AQUÍ
PARA CONTINUAR
CON LA PRESENTACIÓN





El sufrimiento que produce el grooming es espeluznante. Es muy importante estar atentos a la conducta de nuestros hijos si vemos algún cambio y prevenir todo lo posible para que la persona que lo comete tenga muy difícil el acceso a la vida de los menores. El vídeo muestra una situación en la que ya se ha producido y podemos ver sus consecuencias. El chantaje está en marcha y salir de él se vuelve una tortura para la joven. La intervención del adulto es necesaria, por eso los adolescentes deben confiar en sus padres para que les ayuden a salir de la situación.

VIDEOS PARA EL DIÁLOGO




PISTAS PARA EL DIÁLOGO




El vídeo es un ejemplo muy claro del chantaje que el acosador realiza sobre la víctima. Lo primero que podemos hacer es hablar con nuestros hijos sobre lo que estamos viendo, si entienden lo que ocurre. Poco a poco, desandar el camino y ver qué pasos se han tenido que dar para llegar a esa situación. Algunas preguntas que podemos abordar serían:


- * ¿A qué se está viendo obligada la joven? ¿Cómo crees que se siente? ¿Cómo te sentirías tú si te pasara algo parecido?
- * ¿Cómo ha llegado a esa situación? ¿Ha protegido bien su privacidad? ¿Conocemos algún caso cercano que podamos hablar y aprender de él?

PISTAS PARA EL DIÁLOGO




- * Añadir amigos a nuestras redes sociales, sin conocerlos, puede ser peligroso. Podemos comentar si lo hemos hecho alguna vez.
- * Al compartir imágenes comprometidas perdemos el control sobre ellas, ¿qué podría pasar?
- * Es importante recalcar que si nos sucediera algo así, a nosotros o a algún amigo, lo más importante sería pedir ayuda a un adulto, no importa lo que hayamos hecho, es más importante solucionarlo, denunciar, buscar una salida. Evitar el enorme sufrimiento que produce.





OTROS VIDEOS SECUNDARIA



**PINCHAR AQUÍ
PARA CONTINUAR
CON LA PRESENTACIÓN**



FASES DEL CHANTAJE:

- * Creación de un vínculo de confianza. Normalmente, el sujeto finge otra edad, cercana a la de la víctima.
- * El aislamiento de la víctima. El agresor busca dejarla desprotegida e insiste en que todo sea secreto.
- * La valoración de los riesgos. Pregunta a la víctima quién más tiene acceso al ordenador.
- * Conversaciones sobre sexo. Cuando ha creado la confianza, el abusador empieza a tener conversaciones de tipo sexual.
- * Peticiones de naturaleza sexual. Manipula a la víctima para que le proporcione material de tipo sexual o conseguir que la relación acabe en un encuentro físico.

(Fuente: Save the Children)



SÍNTOMAS DE QUE UN MENOR PUEDE ESTAR SUFRIENDO GROOMING.



- * Cambios importantes en el estado de ánimo: susceptibilidad extrema, reacciones agresivas, aislamiento, esconderse en lugares apartados...
- * Ausencias injustificadas a clase, bajada en el rendimiento académico, falta de concentración.
- * Conductas de riesgo, autolesiones, mareos, dolores de cabeza o de estómago...



¿QUÉ PODEMOS HACER? PREVENCIÓN



Lo más importante es conseguir que vuestros hijos hablen de todo lo que les preocupe en un ambiente sereno y de confianza. Si se sienten en un ambiente seguro les será mucho más fácil comunicar lo ocurrido en una fase muy inicial y evitaremos así un problema mayor.

Es básica también una buena educación afectivo-sexual y que conozcan con mucha claridad los peligros a los que se exponen cuando aceptan a un desconocido como amigo, comparten fotografías comprometidas o no tiene bien configurada su privacidad.

¿QUÉ PODEMOS HACER? PREVENCIÓN

Evitar que el depredador obtenga el elemento de fuerza para iniciar el chantaje:

1. No proporcionar imágenes o informaciones comprometedoras.
2. Evitar el robo del elemento de fuerza (preservando la seguridad del equipo informático y la confidencialidad de las contraseñas).
3. Prestar atención a la privacidad.



¿QUÉ PODEMOS HACER? PREVENCIÓN

Tomar conciencia de la realidad y magnitud de la situación:

4. No ceder al chantaje, aumentará la posición de fuerza del chantajista.
5. Pedir ayuda a un adulto de confianza.
6. Revisar y reducir las listas de contactos.





¿QUÉ PODEMOS HACER? PREVENCIÓN



Cuidado con la webcam

La webcam ayuda a realizar comunicaciones más personales. Sin embargo, el hecho de que esté instalada en los equipos portátiles puede dar lugar a determinados problemas como son el robo de imágenes íntimas, mediante programas maliciosos, o la realización de acciones imprudentes por la inmediatez del dispositivo. *(Fuente: PANTALLAS AMIGAS)*

En esta página web podemos encontrar consejos e información útil para gestionar la webcam:

Web para la prevención de los riesgos asociados a las cámaras web



¡Cuidado con la webcam!

[Inicio](#) [Uso Positivo](#) [Riesgos](#) [Consejos](#) [Casos](#) [Saber más](#)



¿QUIERES + INFO?

Cómo reaccionar:

<https://www.is4k.es/necesitas-saber/grooming>

is4k INTERNET SEGURA FORKiDS

PORTALES INCIBE



LÍNEA DE AYUDA



LÍNEA DE REPORTE

BLOG

INICIO • **NECESITAS SABER** • DE UTILIDAD • PROGRAMAS • CAMPAÑAS • JÓVENES



Inicio > Lo que necesitas saber > Grooming

GROOMING

Información general:

<https://internet-grooming.net/>

internet GROOMING

PantallasAmigas

Inicio - Consejos - Respuestas - Noticias - Videos y animaciones - Contacto - Aviso legal

- consejos para padres y madres
- contacta con nosotros
- preguntas y respuestas
- noticias y artículos



¿QUIERES + INFO?

Guía SOS contra el grooming

https://www.adolescenciasema.org/usuario/documentos/sos_grooming.pdf



Consejos:



Esto es un documento privado para uso de los colegios de la Inspectoría Santiago el Mayor

Fuentes:

- *Grupo de ciberpsicología de la UNIR*
- *Internet Segura for Kids*
- *Pantallas Amigas*
- *Save the children*

Edición: Equipo escuelas Salesianos Santiago el Mayor

Textos: Begoña Rodríguez

Diseño y maquetación: @jotallorente

